



Территориальный орган  
Федеральной службы государственной статистики  
по Республике Татарстан

# ОПЕРАТИВНЫЕ ДАННЫЕ ПО ИНДЕКСУ ПОТРЕБИТЕЛЬСКИХ ЦЕН



за сентябрь 2022 года



Территориальный орган  
Федеральной службы  
государственной статистики  
по Республике Татарстан

# Оперативные данные по ИПЦ

за сентябрь 2022 года

- 01 ИНДЕКСЫ ПОТРЕБИТЕЛЬСКИХ ЦЕН
- 02 ИНДЕКСЫ ЦЕН НА ОТДЕЛЬНЫЕ ГРУППЫ  
И ВИДЫ ПРОДОВОЛЬСТВЕННЫХ ТОВАРОВ
- 03 ИНДЕКСЫ ЦЕН НА ОТДЕЛЬНЫЕ ГРУППЫ  
НЕПРОДОВОЛЬСТВЕННЫХ ТОВАРОВ
- 04 ИНДЕКСЫ ЦЕН И ТАРИФОВ НА УСЛУГИ





# ИНДЕКСЫ ПОТРЕБИТЕЛЬСКИХ ЦЕН

В % К ПРЕДЫДУЩЕМУ МЕСЯЦУ

## ИНДЕКС ПОТРЕБИТЕЛЬСКИХ ЦЕН

Сентябрь 2022 к августу 2022, В %



ИПЦ

99,97



Все товары

99,90



Продовольственные товары

99,68



Непродовольственные товары

100,08



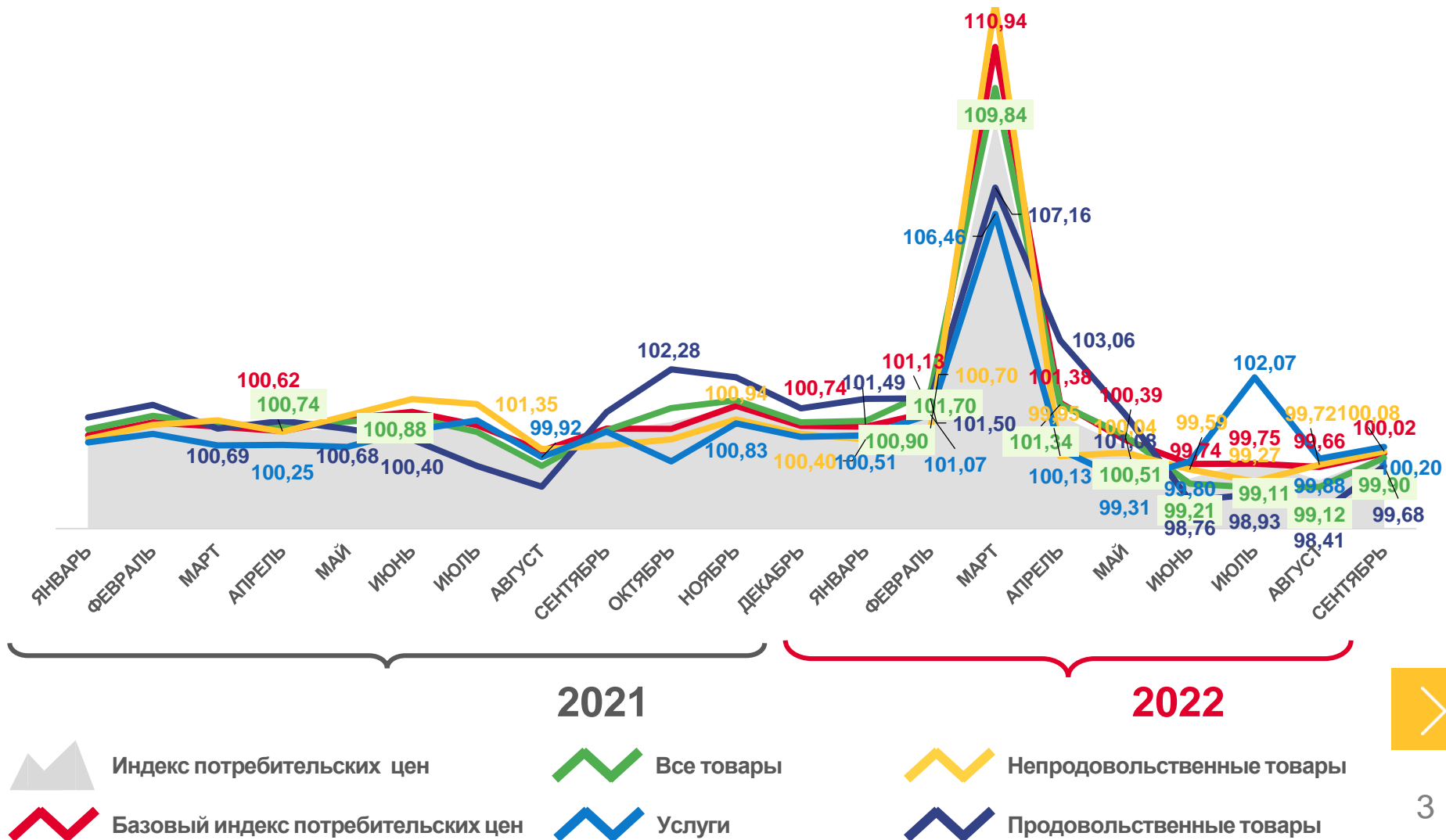
Услуги

100,20



Базовый ИПЦ

100,02





# ИНДЕКСЫ ПОТРЕБИТЕЛЬСКИХ ЦЕН

## В % К СООТВЕТСТВУЮЩЕМУ МЕСЯЦУ ПРЕДЫДУЩЕГО ГОДА

### ИНДЕКС ПОТРЕБИТЕЛЬСКИХ ЦЕН

Сентябрь 2022 к сентябрю 2021, %

**ИПЦ** **113,97**

ИПЦ

**Все товары** **115,08**

Все товары

**Продовольственные товары** **116,46**

Продовольственные товары

**Непродовольственные товары** **113,98**

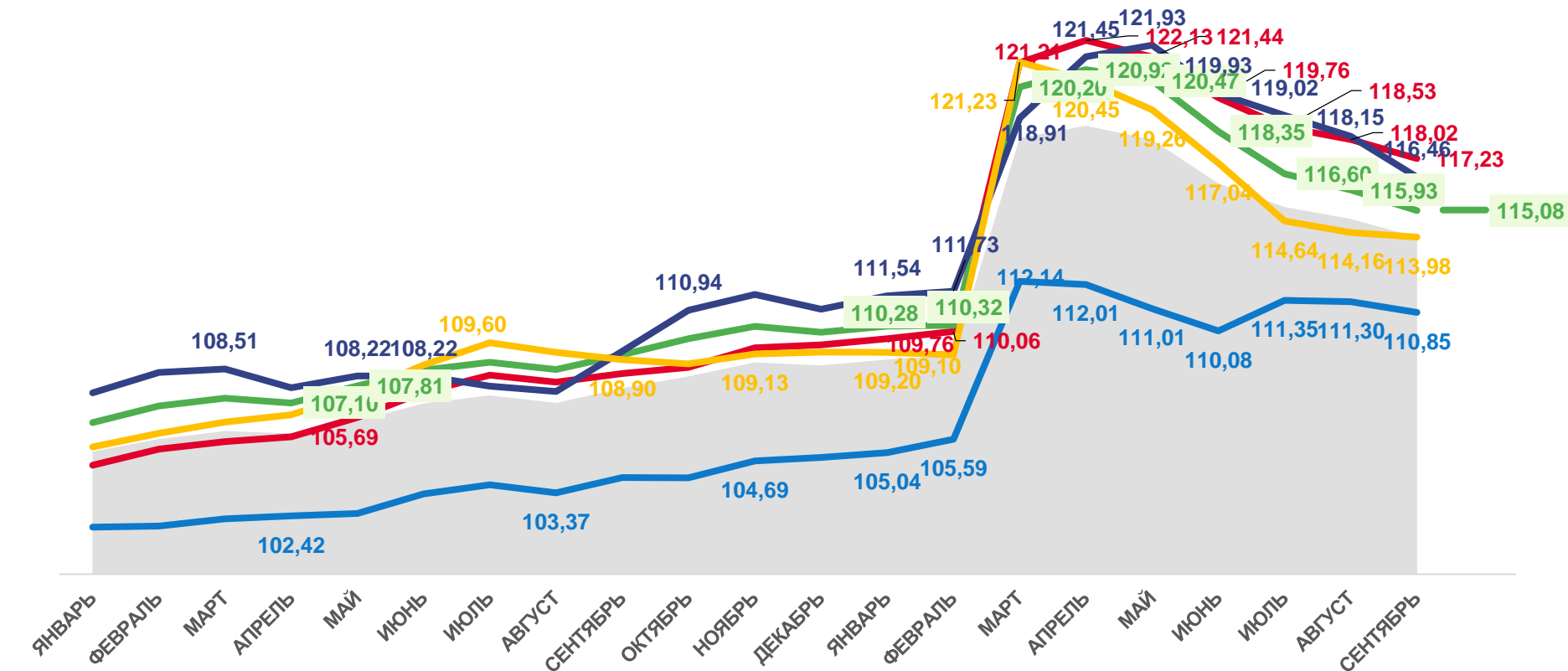
Непродовольственные товары

**Услуги** **110,85**

Услуги

**Базовый ИПЦ** **117,23**

Базовый ИПЦ



Индекс потребительских цен



Все товары



Непродовольственные товары



Базовый индекс потребительских цен



Услуги



Продовольственные товары





# ИНДЕКСЫ ПОТРЕБИТЕЛЬСКИХ ЦЕН

В % К ДЕКАБРЮ ПРЕДЫДУЩЕГО ГОДА

## ИНДЕКС ПОТРЕБИТЕЛЬСКИХ ЦЕН

Сентябрь 2022 к декабрю 2021, %



**110,71**

ИПЦ



**111,08**

Все товары



**110,21**

Продовольственные товары



**111,85**

Непродовольственные товары



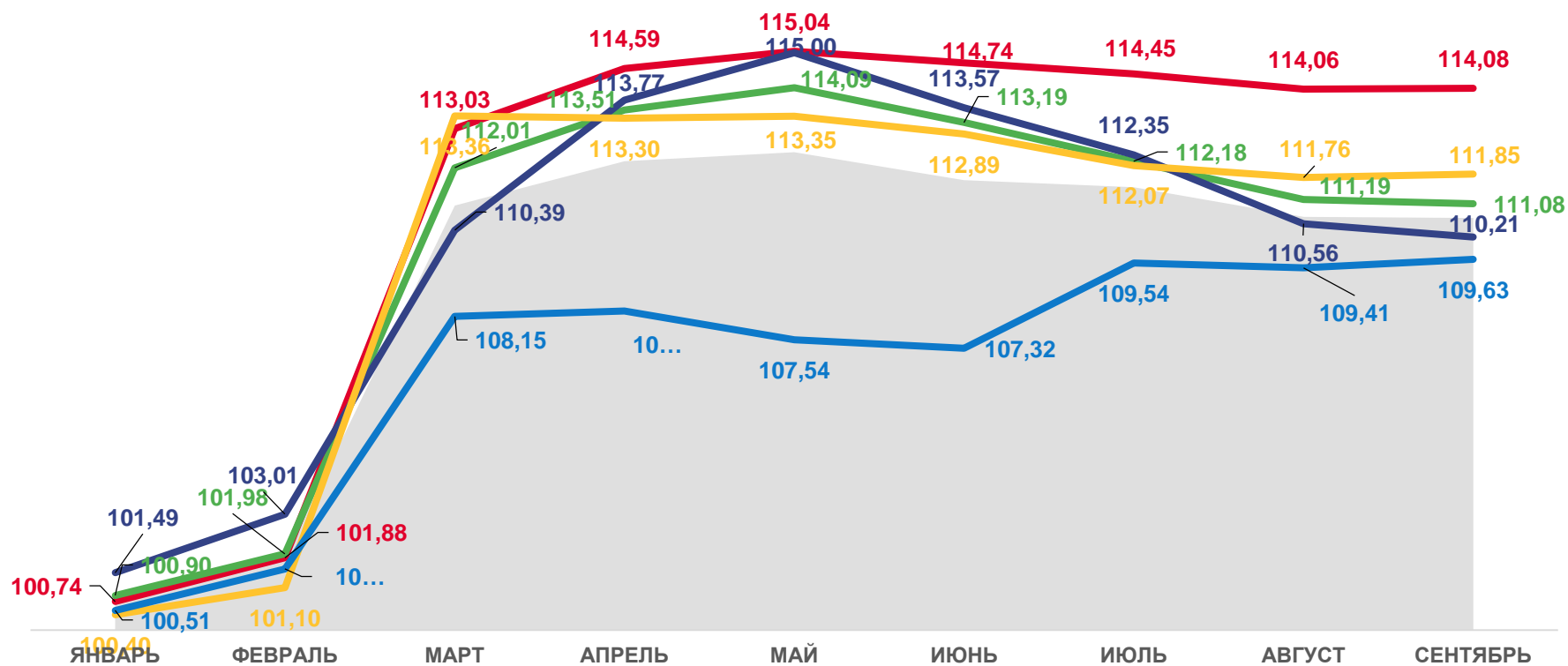
**109,63**

Услуги



**114,08**

Базовый ИПЦ



**2022**



Индекс потребительских цен



Все товары



Непродовольственные товары



Услуги



Продовольственные товары



# ИНДЕКСЫ ПОТРЕБИТЕЛЬСКИХ ЦЕН

ПЕРИОД С НАЧАЛА ГОДА К СООТВЕТСТВУЮЩЕМУ ПЕРИОДУ ПРЕДЫДУЩЕГО ГОДА

## ИНДЕКС ПОТРЕБИТЕЛЬСКИХ ЦЕН

январь – сентябрь 2022 г. к январю - сентябрю 2021 г.



ИПЦ **114,78**



Все товары **116,49**



Продовольственные товары **117,72**



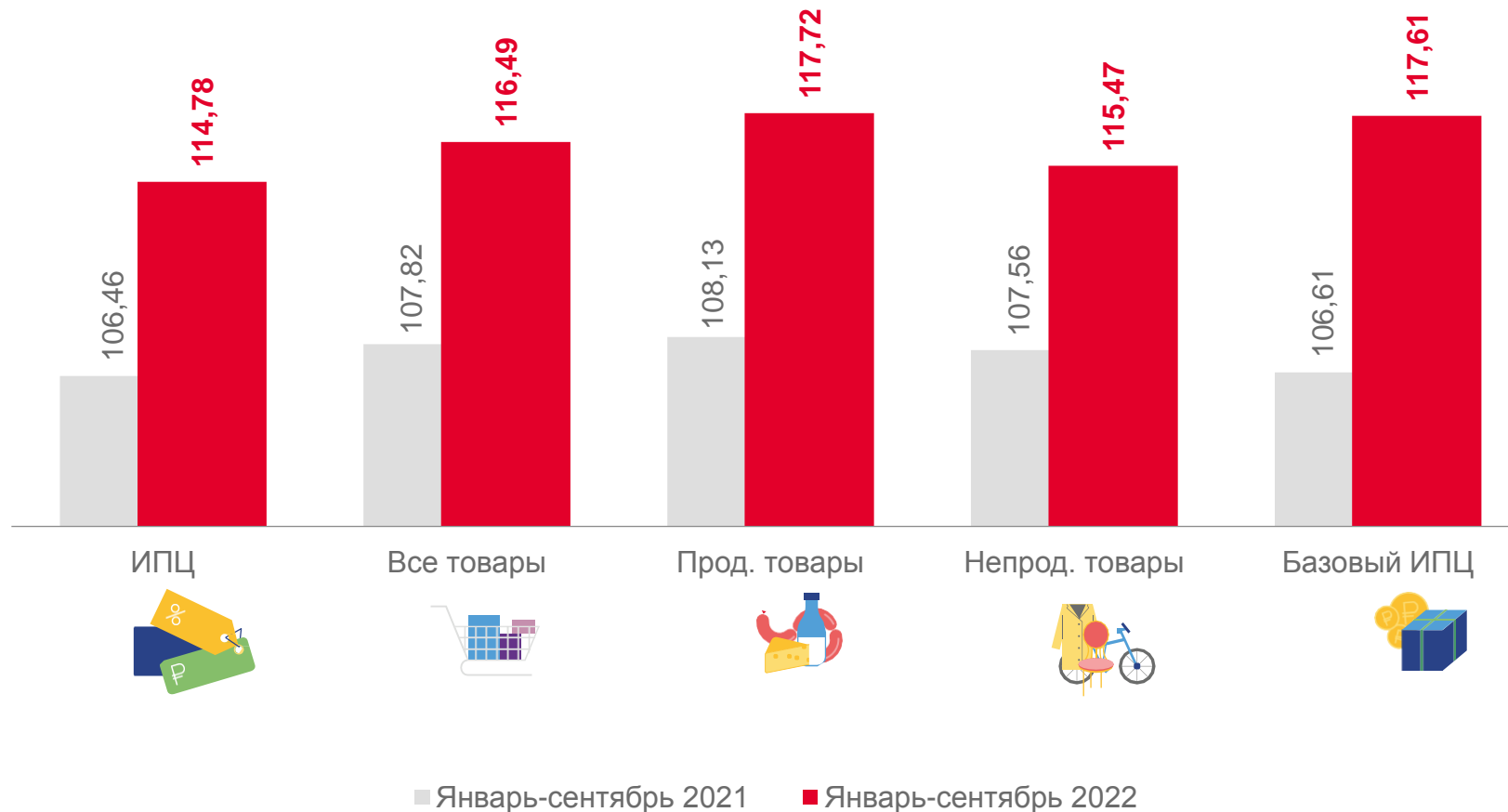
Непродовольственные товары **115,47**



Услуги **109,94**



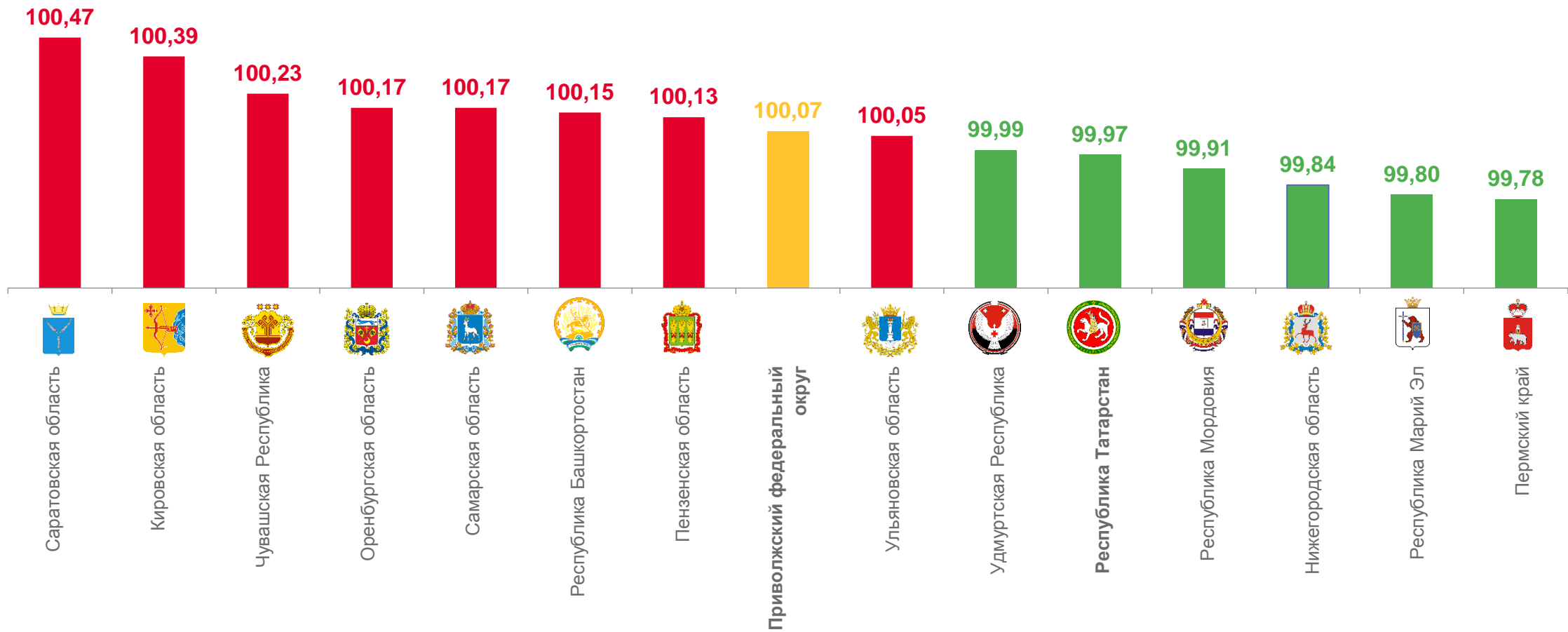
Базовый ИПЦ **117,61**





# ИНДЕКСЫ ПОТРЕБИТЕЛЬСКИХ ЦЕН ПО РЕГИОНАМ ПФО

В % СЕНТЯБРЬ 2022 К ПРЕДЫДУЩЕМУ МЕСЯЦУ

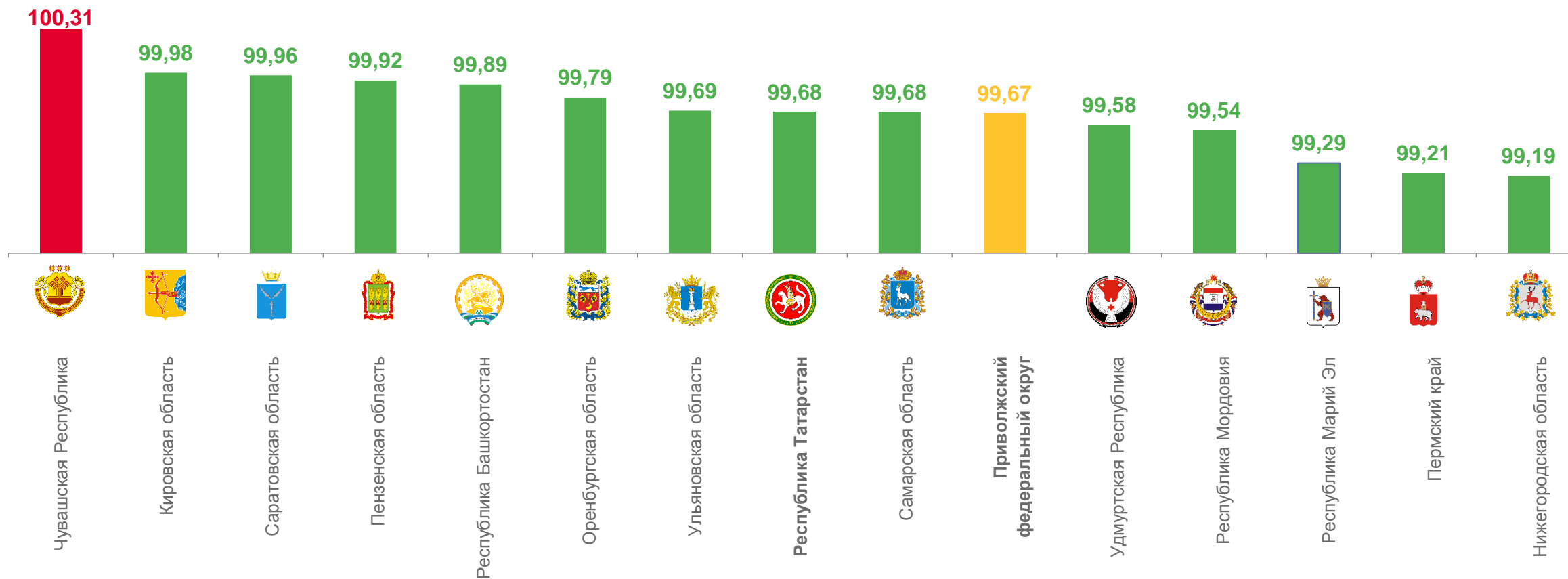






# ИНДЕКСЫ ПОТРЕБИТЕЛЬСКИХ ЦЕН НА ПРОДОВОЛЬСТВЕННЫЕ ТОВАРЫ

В % СЕНТЯБРЬ К ПРЕДЫДУЩЕМУ МЕСЯЦУ







# ИНДЕКСЫ ЦЕН НА ОТДЕЛЬНЫЕ ГРУППЫ И ВИДЫ ПРОДОВОЛЬСТВЕННЫХ ТОВАРОВ

В % К ПРЕДЫДУЩЕМУ МЕСЯЦУ

## ИНДЕКС ЦЕН НА ПРОДОВОЛЬСТВЕННЫЕ ТОВАРЫ

Значения индексов цен отдельных видов продовольственных товаров, превышающие значение индекса цен продуктов питания















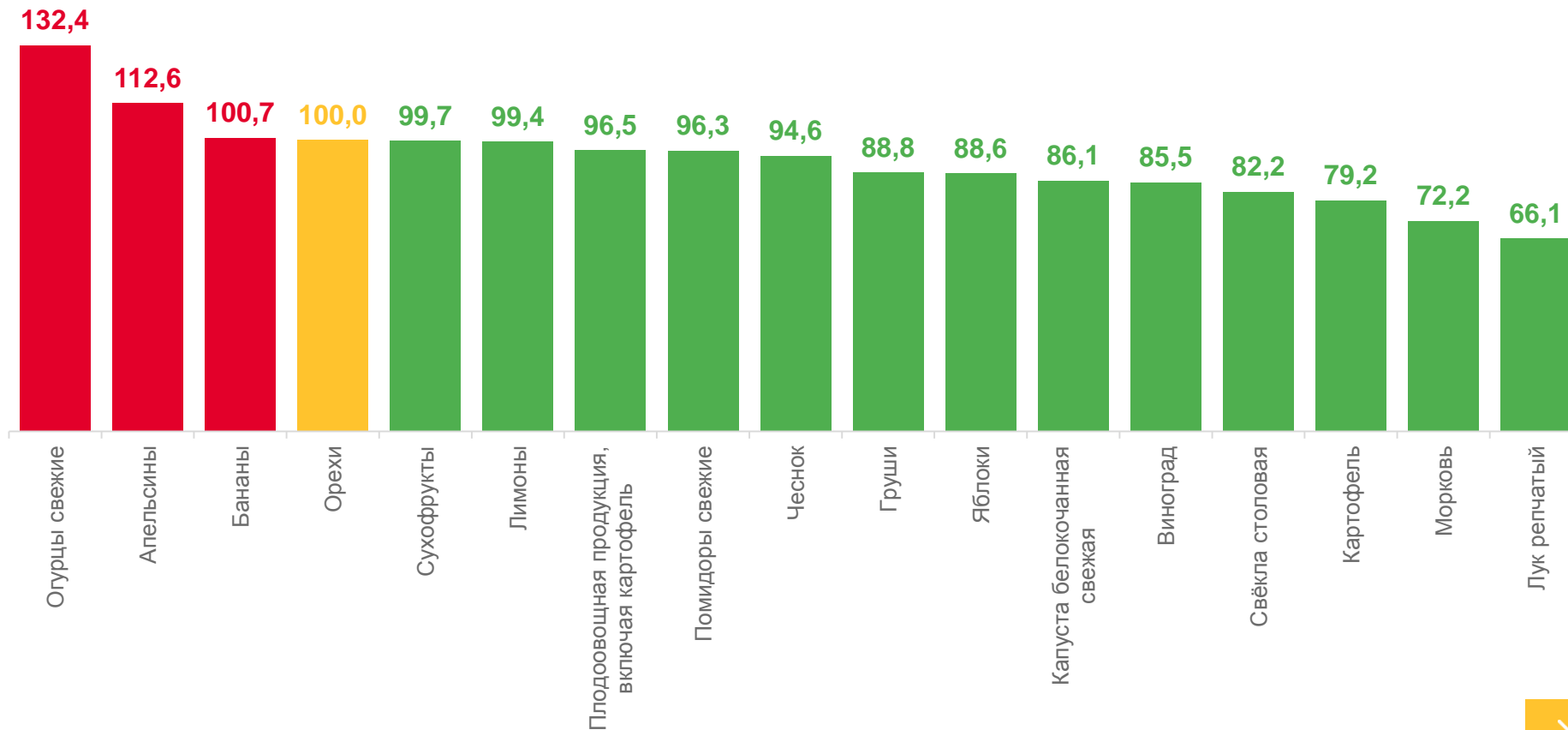


# ИНДЕКСЫ ЦЕН НА ПЛОДОВООВОЩНУЮ ПРОДУКЦИЮ

В % К ПРЕДЫДУЩЕМУ МЕСЯЦУ

## ИНДЕКС ЦЕН НА ПЛОДОВООВОЩНУЮ ПРОДУКЦИЮ

































 Плодоовощная продукция включая картофель	96,5
 Лук репчатый	66,1
 Морковь	72,2
 Картофель	79,2
 Свёкла столовая	82,2
 Капуста белокочанная	86,1
 Яблоки	88,6
 Чеснок	94,6
 Помидоры свежие	96,3
 Лимоны	99,4
 Апельсины	112,6
 Огурцы свежие	132,4





# СРЕДНИЕ ЦЕНЫ НА ПЛОДООВОЩНУЮ ПРОДУКЦИЮ

В СЕНТЯБРЕ 2022 ГОДА

Лимоны			144,76 ₺	Свёкла столовая			25,66 ₺	Орехи			655,44 ₺
Лук репчатый			26,14 ₺	Яблоки			91,43 ₺	Сухофрукты			407,59 ₺
Чеснок			241,87 ₺	Апельсины			100,33 ₺	Помидоры свежие			65,55 ₺
Капуста белокочанная			16,46 ₺	Бананы			74,87 ₺	Огурцы свежие			73,92 ₺
Морковь			25,21 ₺	Виноград			140,62 ₺				
Картофель			23,52 ₺	Груши			166,43 ₺				





# ИНДЕКСЫ ЦЕН НА ОТДЕЛЬНЫЕ ГРУППЫ НЕПРОДОВОЛЬСТВЕННЫХ ТОВАРОВ

В % СЕНТЯБРЬ 2022 К ПРЕДЫДУЩЕМУ МЕСЯЦУ

## ИНДЕКС ЦЕН НА НЕПРОДОВОЛЬСТВЕННЫЕ ТОВАРЫ



Непродовольственные товары



Телерадиотовары



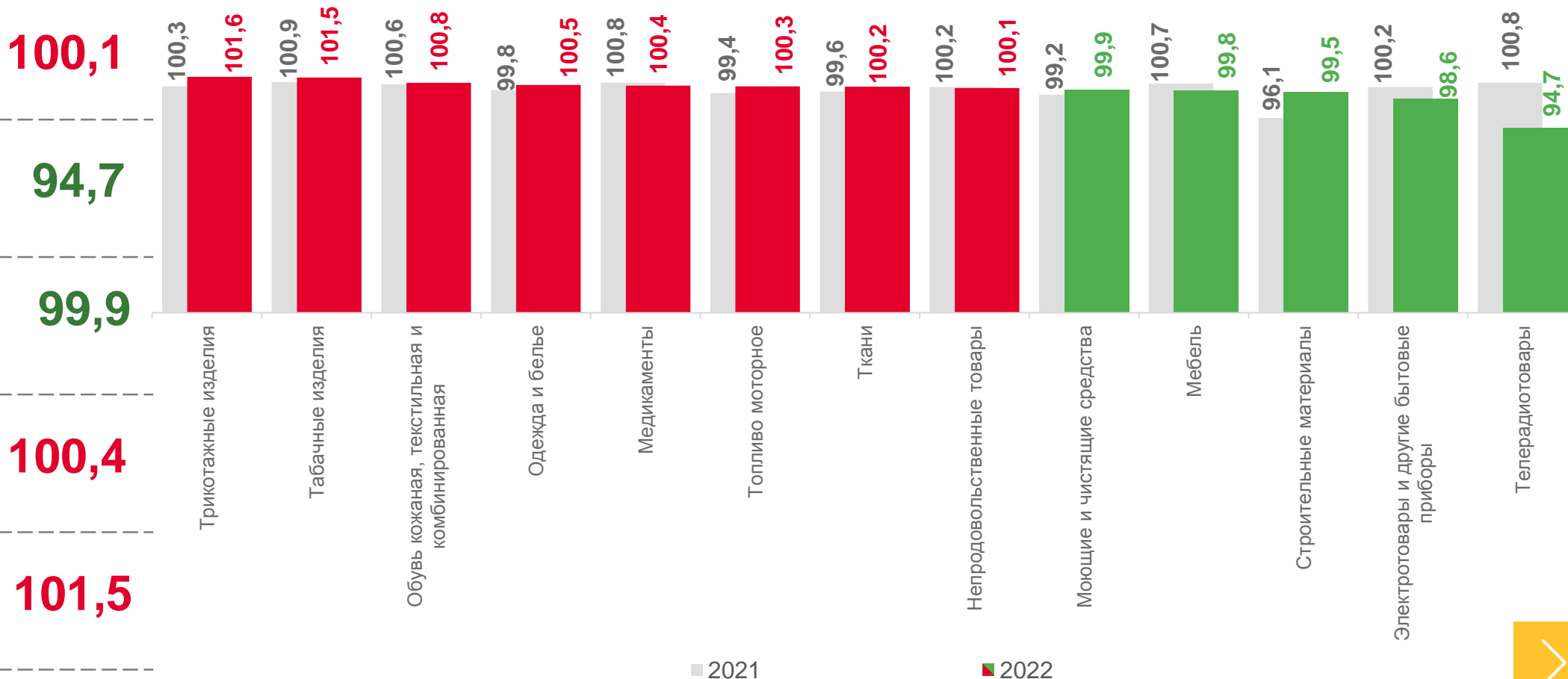
Моющие и чистящие средства



Медикаменты



Табачные изделия



■ 2021

■ 2022



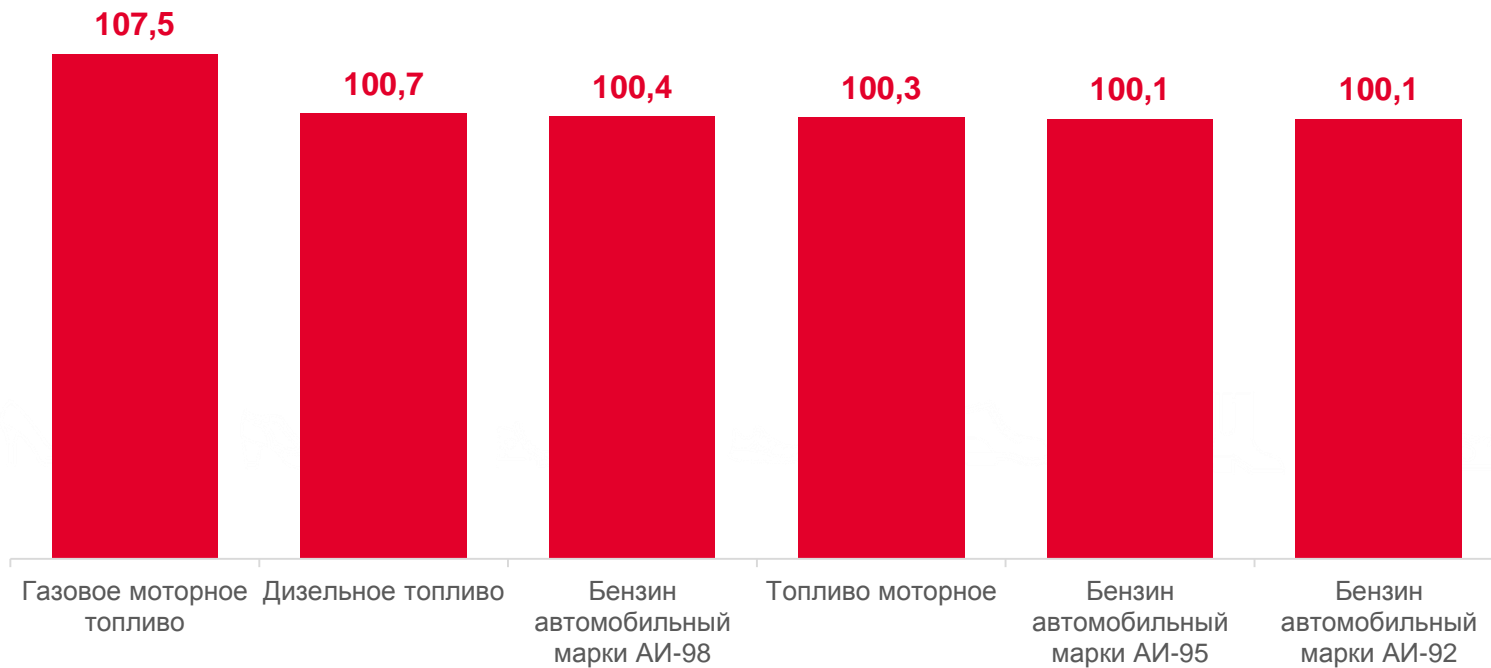


# ИНДЕКСЫ ЦЕН НА ТОПЛИВО МОТОРНОЕ

В % К ПРЕДЫДУЩЕМУ МЕСЯЦУ

## ИНДЕКС ЦЕН НА ТОПЛИВО МОТОРНОЕ

	<b>100,3</b>
Топливо моторное	
	<b>100,1</b>
Бензин автомобильный марки АИ-95	
	<b>100,1</b>
Бензин автомобильный марки АИ-92	
	<b>100,4</b>
Бензин автомобильный марки АИ-98	
	<b>100,7</b>
Дизельное топливо	
	<b>107,5</b>
Газовое моторное топливо	



СРЕДНИЕ ЦЕНЫ НА ТОПЛИВО МОТОРНОЕ





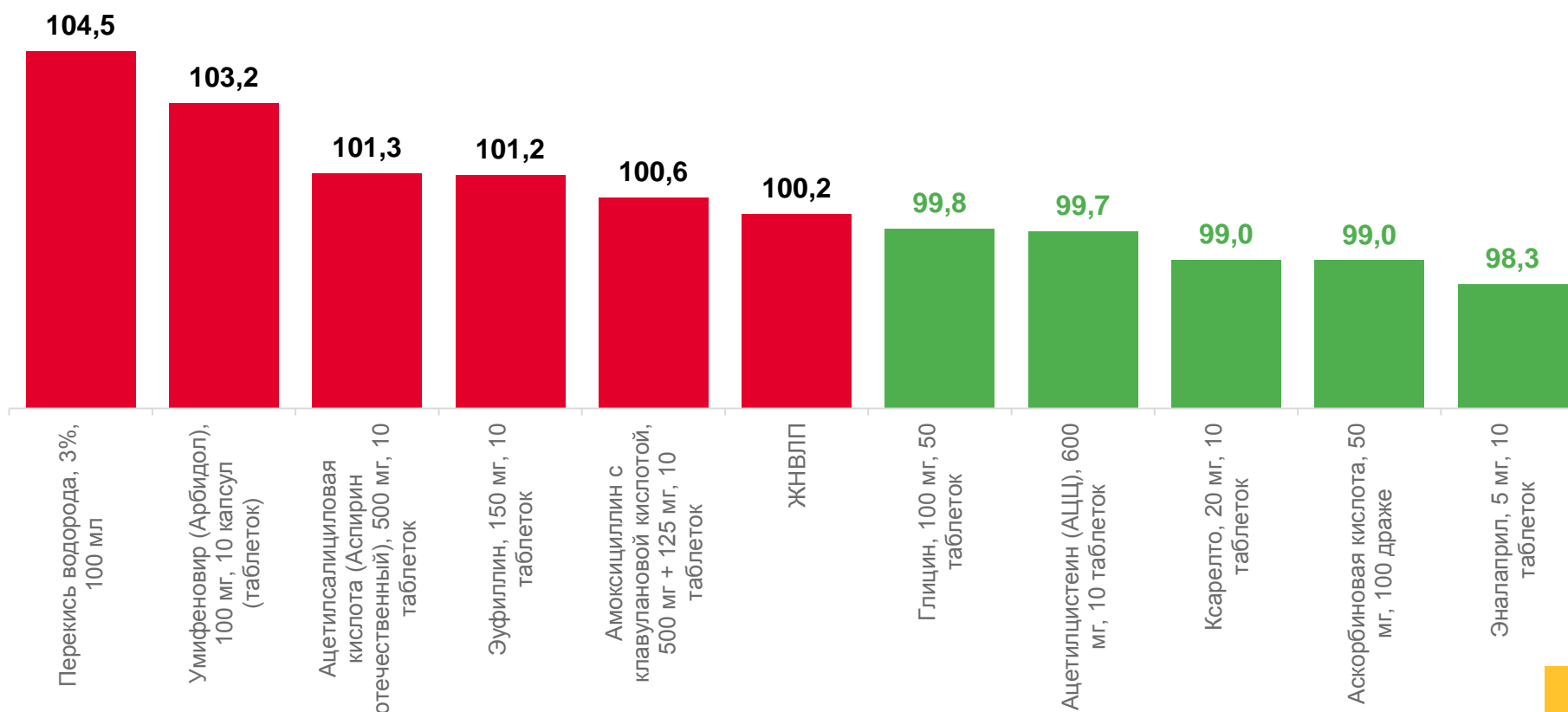
# ИНДЕКСЫ ЦЕН НА МЕДИКАМЕНТЫ

В % К ПРЕДЫДУЩЕМУ МЕСЯЦУ

## ИНДЕКС ЦЕН НА МЕДИКАМЕНТЫ



Медикаменты	<b>100,4</b>
Эналаприл, 5 мг, 10 табл	98,3
Аскорбиновая кислота 50мг, 100 драже	99,0
Ксарелто, 20 мг, 10 табл	99,0
АЦЦ, 600мг, 10 табл	99,7
ЖНВЛП	<b>100,2</b>
Амоксицилин с клавуановой кислотой, 500мг+125мг, 10 табл	<b>100,6</b>
Эуфиллин, 150 мг, 10 табл	<b>101,2</b>
Аспирин отечественный, 500 мг	<b>101,3</b>
Арбидол, 10 капсул	<b>103,2</b>





# ИНДЕКСЫ ЦЕН И ТАРИФОВ НА УСЛУГИ

В % К ПРЕДЫДУЩЕМУ МЕСЯЦУ

## ИНДЕКС ЦЕН НА УСЛУГИ



Услуги

100,2



Услуги банков

97,1



Организаций культуры

98,0



Транспорта

98,7



Связи

100,0



Медицинские

100,1



Образования

103,4



Страхования

107,0



■ Сентябрь 2021 к августу 2021 года

■ Сентябрь 2022 к августу 2022 года







# ИНДЕКСЫ ЦЕН И ТАРИФОВ НА УСЛУГИ

В % К ДЕКАБРЮ ПРЕДЫДУЩЕГО ГОДА

## ИНДЕКС ЦЕН НА УСЛУГИ



Услуги

109,6



Образования

103,7



Услуги банков

103,7



Связи

108,6



Транспорта

108,8



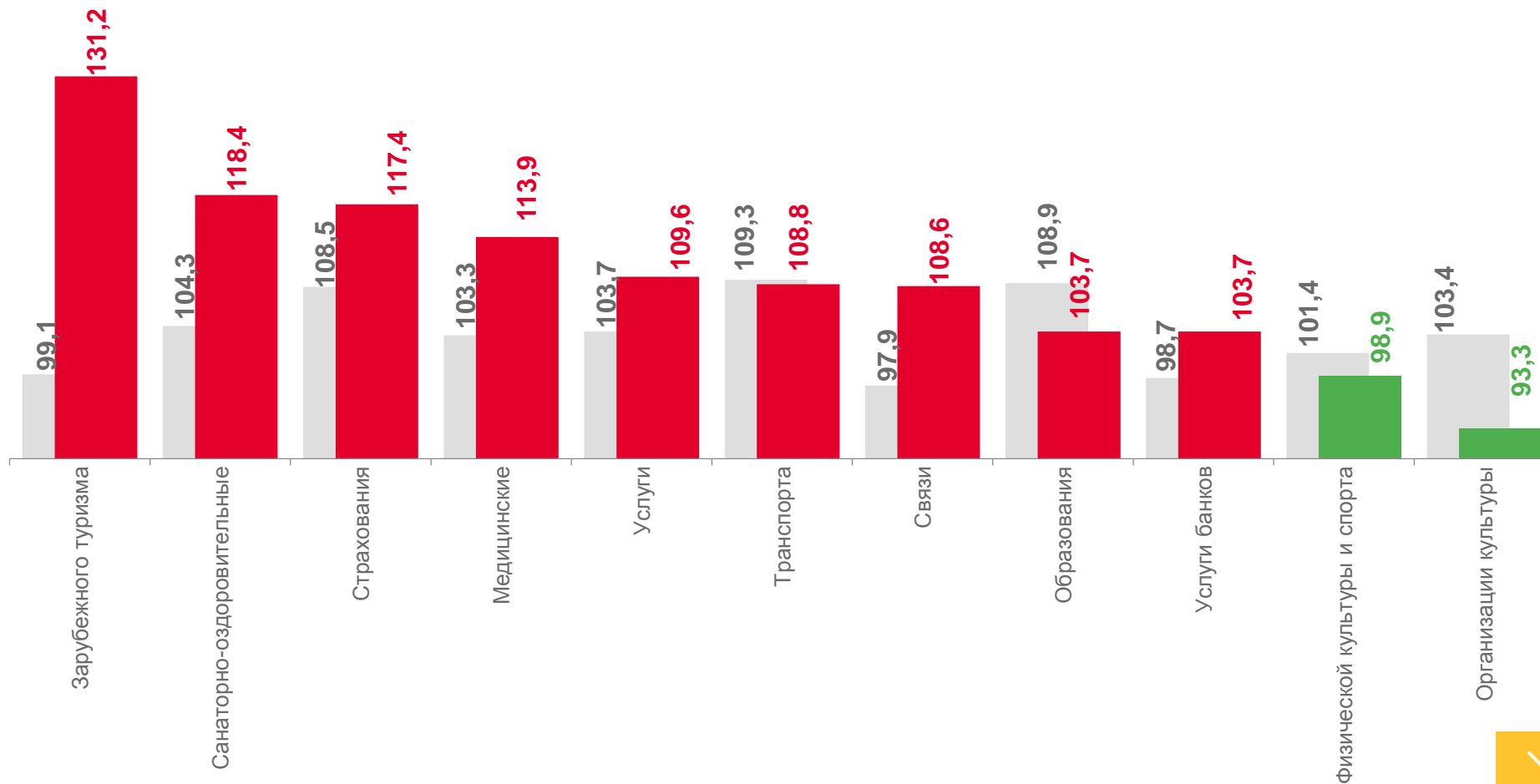
Медицинские

113,9



Страхования

117,4



■ Сентябрь 2021 к декабрю 2020

■ Сентябрь 2022 к декабрю 2021

